

# 全省信用信息报送系统培训会

省经济研究院信用信息管理中心  
2022. 7

# “双公示”信息报送工作关键指标解读 及统计分析系统演示

甘肃省经济研究院信用信息管理中心

张 波

2022年7月

# 政策依据

## 国办发〔2015〕51号

《国务院办公厅关于运用大数据加强对市场主体服务和监管的若干意见》

## 国办发〔2019〕35号

《国务院办公厅关于加快推进社会信用体系建设构建以信用为基础的新型监管机制的指导意见》

## 国发〔2016〕33号

《国务院关于建立完善守信联合激励和失信联合惩戒制度 加快推进社会诚信建设的指导意见》

## 国办发〔2020〕49号

《国务院办公厅关于进一步完善失信约束制度构建诚信建设长效机制的指导意见》



深入推进行政许可和行政处罚信息自作出行政决定之日起7个工作日内上网公开



/01

## “双公示”信息报送工作关键指标

“双公示”信息报送工作中的“四量”和“三率”。

# “四量”：上报量、合规量、迟报量、瞒报量

## 上报量

指数据源单位上报到系统内的数据量。  
(剔除重复数据和自主删除数据量)

01

02

## 合规量

指数据源单位上报的数据经过校验与  
比对后,均符合要求的数据量。  
依据《行政许可和行政处罚信息数据  
归集校验规则(2022年3月)》



## 迟报量

指作出行政决定之日超过20个工作日  
报送的数据量。

03

04

## 瞒报量

指对合规数据进行技术分析比对,抓  
取一部分数据进行抽查,抽查到应报  
未报数据量。

# 国家抽查瞒报量

---



## 随机选择若干部门

- 国家每月选择若干部门，对其报送的数据进行随机抓取。
- 



## 基于文号的连贯性抽查

- 抽取到后，基于该文号，对该文号之前的序号进行随机抽取。
- 



## 与系统内数据比对

- 抽取到的序号，与原文书号头部组成行政决定文书号后，与系统内数据进行比对。



# 省上抽查瞒报量



省上抽查方式整体与国家保持一致。

## 抽查时间范围

- 暂定为上月产生的“双公示”信息。文书号中的年度限定为2022。

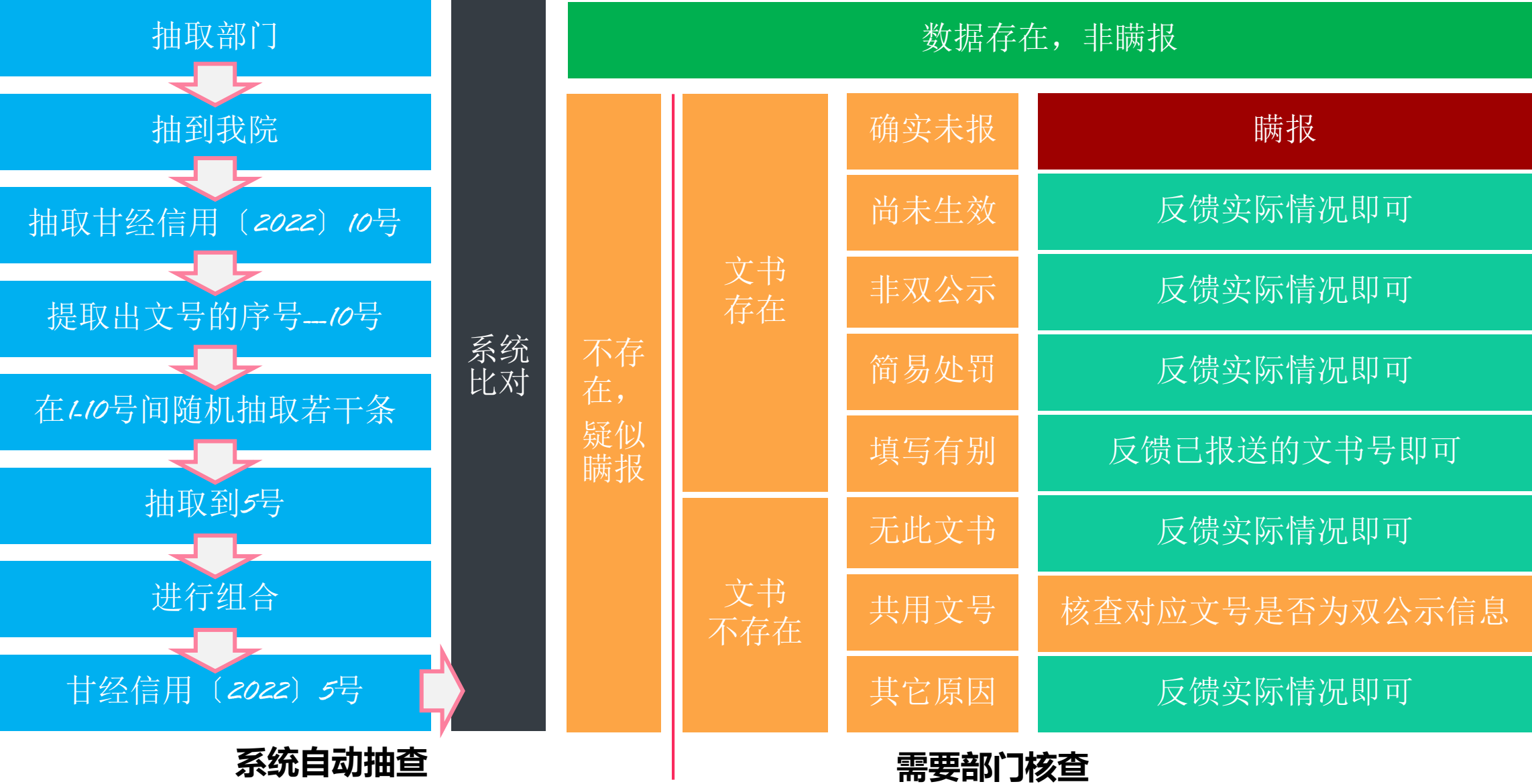
## 抽查数量

- 每市州各随机抽查50条，其中行政许可25条、行政处罚25条。

## 抽查对象

- 数据量足够的市州，抽查部门为除上月国家抽查部门之外的所有部门。
- 数据量不够的市州，抽查全部部门。

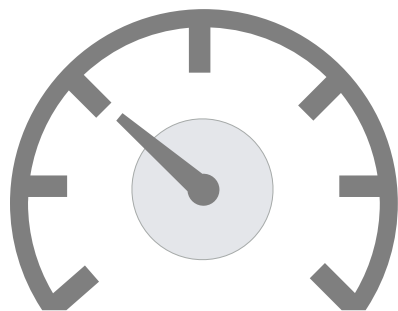
# 瞒报数据核查流程





# “三率”：合规率、迟报率、瞒报率

迟报率



40%


反映“双公示”信息上报数据的及时性。

计算方式：

迟报率 = 迟报量 ÷ 合规量

及时率 = 1 - 迟报率

合规率



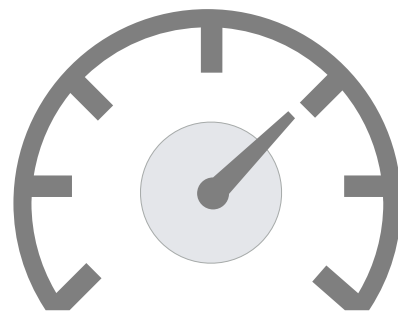
99%

反映“双公示”信息上报数据的合规性。

计算方式：

合规率 = 合规量 ÷ 上报量

瞒报率



80%

反映“双公示”信息上报数据的完整性。

计算方式：

瞒报率 = 瞒报量 ÷ 抽查总量

上报率 = 1 - 瞒报率

- 《城市信用状况监测预警指标（2022版）》中，上报率、合规率、及时率各占3分，共9分。
- 《社会信用体系建设示范区评审指标（2022年版）》中，“上报率、合规率、及时率均达到100%”作为示范区评审的基础指标。

# 综合得分指标

## 综合得分指标计算方式




本指标主要为了较为综合的反映“双公示”工作进展情况设计。目前阶段更侧重于提升数据及时性，重点解决数据报送的迟报现象。后续会根据我省“双公示”工作进展调整各指标分值占比。

## /02 数据分析系统演示


# 数据分析系统演示

# 信用信息数据分析系统

 **甘肃省信用信息共享平台1**

工作台


信用应用及服务



分析决策驾驶舱

系统描述11

点击进入



协同服务管理系统

实现各部门工作的高效协同和管理

点击进入


信用应用管理系统

为信用主管部门提供支撑业务服务的综合管理。


联合奖惩系统

实现守信联合激励与失信联合惩戒各部门配合管理

融入信用服务平台省级节点

实现信息的上传下达。上  暂无权限 信平台，下联合内各级地方融资信用服务平台


信用信息数据管理



信用信息数据分析系统

全方位、多维度、对平台数据进行统计分析

点击进入



信用信息数据管理系统

定义数据目录、部门事项，对征集的数据进行管理

点击进入


信用信息数据共享系统

对外提供信建统一开放通道，实现数据资产共享

信用信息数据主题系统






面向不同场景，提供模型设置、报告模板配置

任务调度系统

提供数据抽取  暂无权限 数据征集

平台基础管理系统

支撑整个平台的用户、角色、权限、菜单等基础管理

-  数据总览
-  双公示统计
-  五归集统计
-  特定领域统计
-  定制统计报表

首页

数据总览

双公示统计

更多

欢/迎/您/使/用

W e l c o m e   t o   u s e

数 据 分 析 系 统



数据总览

首页 数据总览 双公示统计

更多

双公示统计

五归集统计

特定领域统计

定制统计报表

数据归集统计 (条)

司法类

0

查看详情>

行政执法类

6473398

查看详情>

激励惩戒类

0

查看详情>

公共事业类

57762017

查看详情>

数据共享统计 (条)

向国家平台

2865192

向省直部门

9719199

向市州

8991888

甘肃省数据情况 (条)

所在地区： 甘肃省

查询

各市州排名

武威市

酒泉市

张掖市

定西市

兰州市

天水市

陇南市

庆阳市

平凉市

临夏回族自治州

金昌市

白银市

嘉峪关市

兰州新区

甘南藏族自治州

38626502.4 - 48283128.0

28969876.8 - 38626502.4

19313251.2 - 28969876.8

9656625.6 - 19313251.2

0.0 - 9656625.6

汇总情况

自然人事项总数：

23382 条

法人事项总数：

23434 条

法人主体数：

1054866 条

自然人主体数：

428 条

归集总量：

64423619 条

数据总览

首页 数据总览 双公示统计

更多

双公示统计

五归集统计

特定领域统计

定制统计报表

数据归集统计 (条)

司法类

0

查看详情>

行政执法类

6473398

查看详情>

激励惩戒类

0

查看详情>

公共事业类

57762017

查看详情>

数据共享统计 (条)

向国家平台

2865192

向省直部门

9719199

向市州

8991888

甘肃省数据情况 (条)

所在地区:

甘肃省

查询

各市州排名

武威市

酒泉市

张掖市

定西市

兰州市

天水市

陇南市

庆阳市

平凉市

临夏回族自治州

金昌市

白银市

嘉峪关市

兰州新区

甘南藏族自治州

酒泉市

嘉峪关市

甘肃省

兰州市

酒泉市

平凉市

陇南市

天水市

嘉峪关市

定西市

武威市

白银市

兰州市

临夏回族自治州

定西市

甘南藏族自治州

平凉市

天水市

陇南市

汇总情况

自然人事项总数:

23382 条

法人事项总数:

23434 条

法人主体数:

1054866 条

自然人主体数:

428 条

归集总量:

64423619 条

数据总览

首页 数据总览 双公示统计

更多

双公示统计

五归集统计

特定领域统计

定制统计报表

数据归集统计 (条)

司法类 0	查看详情>	行政执法类 6473398	查看详情>	激励惩戒类 0	查看详情>	公共事业类 57762017	查看详情>
----------	-------	------------------	-------	------------	-------	-------------------	-------

数据共享统计 (条)

向国家平台 2865192	向省直部门 9719199	向市州 8991888
------------------	------------------	----------------

甘肃省数据情况 (条)

所在地区: 平凉市

查询

各市州排名

庄浪县

华亭市

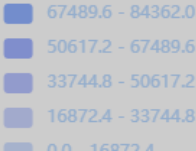
泾川县

崇信县

崆峒区

灵台县

静宁县



汇总情况

自然人事项总数:	4977 条
法人事项总数:	5001 条
法人主体数:	73099 条
自然人主体数:	2908 条
归集总量:	282561 条



数据总览

双公示统计

五归集统计

特定领域统计

定制统计报表

首页

数据总览

双公示统计

更多

双公示总量统计 (条)

双公示报送统计查询  
6374439

双公示报送质量汇总表

双公示质量分析 (条)

行政许可

不合规数  
0

合规率  
0.0%

瞒报数  
0

瞒报率  
0.0%

迟报数  
180517

迟报率  
36.3%

环比上月 0.0%

环比上月 0.0%

环比上月 0.0%

环比上月 0.0%

环比上月 ↓ 25.66%

环比上月 0.0%

行政处罚

不合规数  
0

合规率  
0.0%

瞒报数  
0

瞒报率  
0.0%

迟报数  
17509

迟报率  
67.81%

环比上月 0.0%

环比上月 0.0%

环比上月 0.0%

环比上月 0.0%

环比上月 67.81%

环比上月 0.0%

环比/同比分析 (条)

事项名称: -请选择-

查询

所在地区:

甘肃

请选择市

请选择区

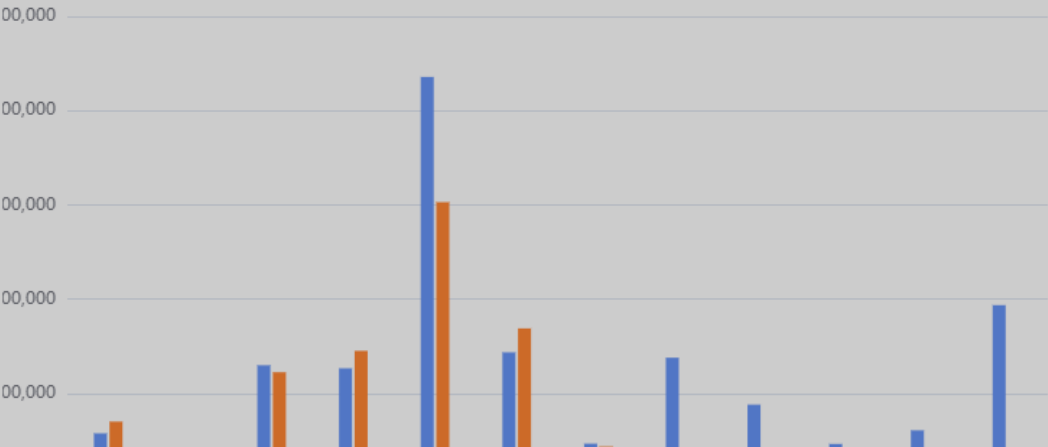
请选择省级部门

年份: 2021

对比

2022

双公示



对比分析 (条)

事项名称: -请选择-

查询

选择一:

甘肃

请选择市

请选择区

请选择省级部门

选择二:

甘肃

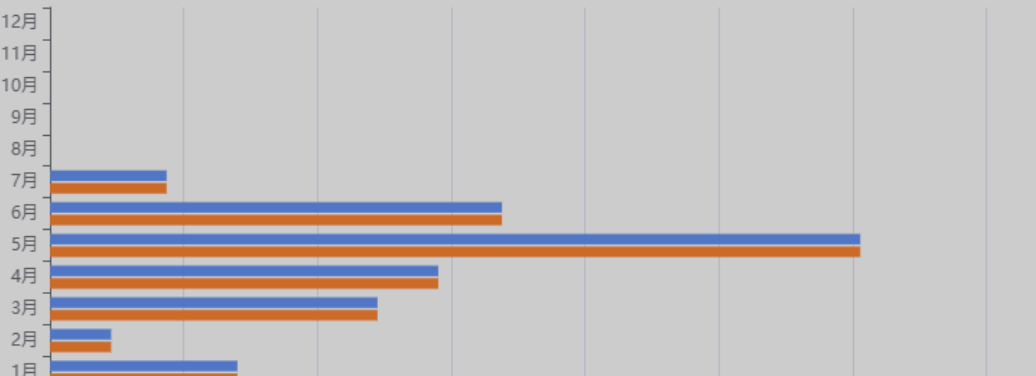
请选择市

请选择区

请选择省级部门

年份: 2022

双公示



数据总览

双公示统计

五归集统计

特定领域统计

定制统计报表

< 双公示统计 x 省级部门“双公示”信息报送统计 市州“双公示”信息报送统计 市州相关信用信息统计 省信用信息共享平台网站数据统计表 特定领域统计 > 更多

市州双公示报送质量汇总表

返回

主体类型：

全部

法人

自然人

区域名称：

请输入内容

时间区间：

2022-06-01

至

2022-06-30

查询

序号	市州名称	上报数	合规数	合规率 (%)	迟报数	迟报率 (%)	量占比	最终得分
1	兰州市	10326	10326	100%	721	6.98%	0.16%	66.56
2	嘉峪关市	1103	1103	100%	1	0.09%	0.02%	69.96
3	金昌市	1208	1208	100%	6	0.5%	0.02%	69.76
4	白银市	1311	1311	100%	107	8.16%	0.02%	65.93
5	天水市	29510	29510	100%	18076	61.25%	0.46%	39.51
6	武威市	157582	157582	100%	140017	88.85%	2.47%	26.32
7	张掖市	9682	9682	100%	833	8.6%	0.15%	65.75
8	平凉市	4204	4204	100%	1804	42.91%	0.07%	48.57
9	酒泉市	16749	16749	100%	208	1.24%	0.26%	69.46
10	庆阳市	10845	10845	100%	1876	17.3%	0.17%	61.40
11	定西市	14763	14763	100%	687	4.65%	0.23%	67.74
12	陇南市	55322	55322	100%	30338	54.84%	0.87%	42.84

数据总览

双公示统计

五归集统计

特定领域统计

定制统计报表

首页

数据总览

双公示统计

更多

环比上月

0.0%

环比上月

0.0%

环比上月

0.0%

环比上月

0.0%

环比上月

67.81%

环比上月

0.0%

环比/同比分析 (条)

事项名称: -请选择-

查询

所在地区: 甘肃

请选择市

请选择区

请选择省级部门

年份: 2021

对比

2022

00,000

00,000

00,000

00,000

00,000

0

1月

2月

3月

4月

5月

6月

7月

8月

9月

10月

11月

12月

2021

115036

68014

259520

253028

871465

286902

93264

275561

176027

92658

121427

387129

2022

140009

45643

244740

290149

605646

337800

87104

0

0

0

0

0

对比分析 (条)

事项名称: -请选择-

查询

选择一: 甘肃

请选择市

请选择区

请选择省级部门

选择二: 甘肃

请选择市

请选择区

请选择省级部门

年份: 2022

双公示

12月

11月

10月

9月

8月

7月

6月

5月

4月

3月

2月

1月

0

100,000

200,000

300,000

400,000

500,000

600,000

700,000

1月

2月

3月

4月

5月

6月

7月

8月

9月

10月

11月

12月

当前部门

140009

45643

244740

290149

605646

337800

87104

0

0

0

0

0

对比部门

140009

45643

244740

290149

605646

337800

87104

0

0

0

0

0

行业对比分析 (条)

事项名称: -请选择-

行业所属: 请选择行业所属

查询

50

45

数据总览

双公示统计

五归集统计

特定领域统计

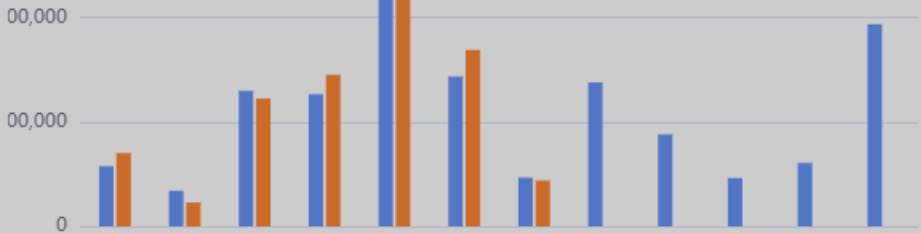
定制统计报表

首页

数据总览

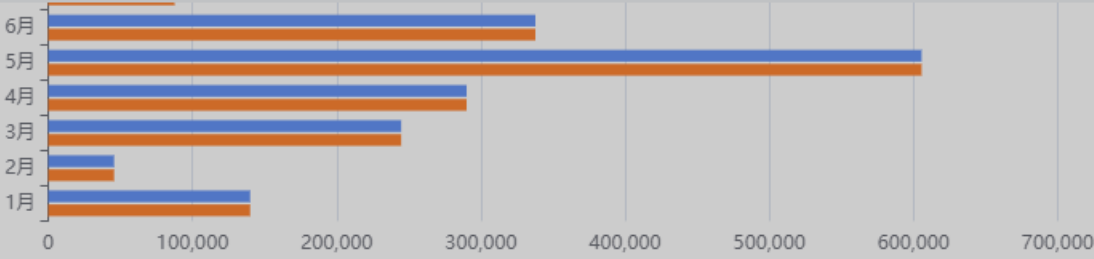
双公示统计

更多



2021

2022



当前部门

对比部门

行业对比分析 (条)

事项名称: -请选择-

行业所属: 请选择行业所属

查询





数据总览

[↗ 双公示统计](#)

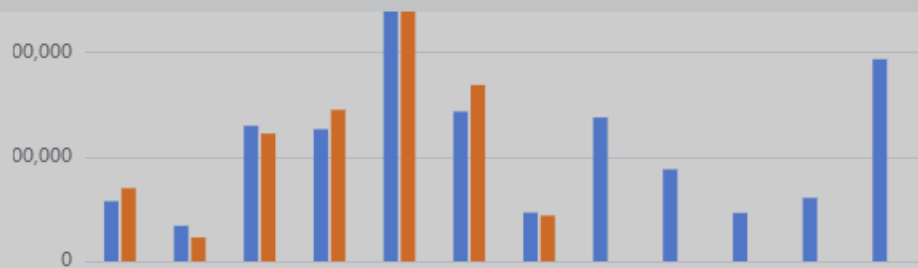
### 五归集统计

### □ 特定领域统计

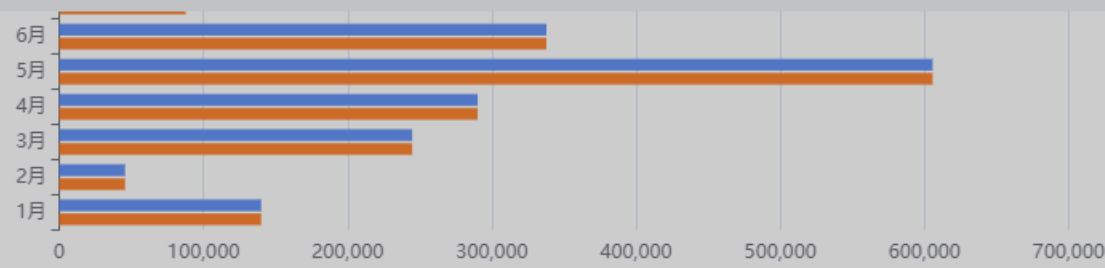
 定制统计报表

双公示统计 ×

更多 



	1月	2月	3月	4月	5月	6月	7月	8月	9月	10月	11月	12月
2021	115036	68014	259520	253028	871465	286902	93264	275561	176027	92658	121427	387129
2022	140009	45643	244740	290149	605650	337800	87600	0	0	0	0	0



	1月	2月	3月	4月	5月	6月	7月	8月	9月	10月	11月	12月
当前部门	140009	45643	244740	290149	605650	337800	87600	0	0	0	0	0
对比部门	140009	45643	244740	290149	605650	337800	87600	0	0	0	0	0

### 行业对比分析 (条)

事项名称: -请选择-

行业所属: 请选择行业所属

Q 查询



请选择行业所属

## 海关系统

民政系统

生态环境系统

## 住房和城乡建设

烟草专卖系统

城市管理及综合执法系统

消防系统

The background is a dark purple field filled with various geometric shapes. There are several teal-colored shapes, including a large circle in the bottom left, a square in the top left, a triangle in the top right, and a small square in the bottom right. Yellow shapes include a large circle in the center-right, a triangle in the top center, and a small square in the bottom center. A pink triangle is located in the bottom left, and a pink square is in the bottom center. A thin teal line runs diagonally from the top left towards the bottom center. A yellow line runs diagonally from the top center towards the bottom left. The text '谢谢!' is centered in the middle of the image.

谢谢!